




HSBC CASA DE BOLSA, S.A. DE C.V., GRUPO FINANCIERO HSBC			
PASEO DE LA REFORMA No 347, COL. CUAUHTEMOC, CIUDAD DE MEXICO, C.P. 06500			
ESTADO DE SITUACION FINANCIERA AL 31 DE MARZO 2026			
(Cifras en Millones de Pesos)			
<b>CUENTAS DE ORDEN</b>		<b>OPERACIONES POR CUENTA PROPIA</b>	
<b>OPERACIONES POR CUENTA DE TERCEROS</b>		<b>ACTIVOS Y PASIVOS CONTINGENTES</b>	
<b>CLIENTES CUENTAS CORRIENTES</b>		<b>COLATERALES RECIBIDOS POR LA ENTIDAD</b>	
BANCOS DE CLIENTES	\$ 0	EFFECTIVO ADMINISTRADO EN FIDECOMISO	\$ 0
DIVIDENDOS COBRADOS DE CLIENTES	" 0	DEUDA GUBERNAMENTAL	" 0
INTERESES COBRADOS DE CLIENTES	" 0	DEUDA BANCARIA	" 0
LIQUIDACIONES DE OPERACIONES DE CLIENTES	" 1,801	OTROS TITULOS DE DEUDA	" 0
PREMIOS COBRADOS DE CLIENTES	" 0	INSTRUMENTOS FINANCIEROS DE CAPITAL	" 0
LIQUIDACIONES CON DIVISAS DE CLIENTES	" 0	OTROS	" 0
CUENTAS DE MARGEN	" 0		
OTRAS CUENTAS CORRIENTES	" 0		
<b>SUBTOTAL</b>	<b>\$ 1,801</b>	<b>COLATERALES RECIBIDOS Y VENDIDOS O ENTREGADOS EN GARANTIA POR LA ENTIDAD</b>	
<b>OPERACIONES DE CUSTODIA</b>		DEUDA GUBERNAMENTAL	" 0
INSTRUMENTOS FINANCIEROS DE CLIENTES RECIBIDOS EN CUSTODIA	" 0	DEUDA BANCARIA	" 0
INSTRUMENTOS FINANCIEROS DE CLIENTES EN EL EXTRANJERO	" 0	OTROS TITULOS DE DEUDA	" 0
<b>SUBTOTAL</b>	<b>\$ 0</b>	INSTRUMENTOS FINANCIEROS DE CAPITAL	" 0
<b>OPERACIONES DE ADMINISTRACION</b>		OTROS	" 0
OPERACIONES DE REPORTE POR CUENTA DE CLIENTES	" 0	<b>OTRAS CUENTAS DE REGISTRO</b>	" 1,455
OPERACIONES DE PRESTAMO DE VALORES POR CUENTA DE CLIENTES	" 0		
COLATERALES RECIBIDOS EN GARANTIA POR CUENTA DE CLIENTES	" 0		
COLATERALES ENTREGADOS EN GARANTIA POR CUENTA DE CLIENTES	" 0		
OPERACIONES DE COMPRA DE INSTRUMENTOS FINANCIEROS DERIVADOS	" 0		
OPERACIONES DE VENTA DE INSTRUMENTOS FINANCIEROS DERIVADOS	" 0		
FIDECOMISOS ADMINISTRADOS	" 0		
<b>SUBTOTAL</b>	<b>\$ 0</b>	<b>TOTALES POR CUENTA PROPIA</b>	<b>\$ 1,455</b>
<b>TOTALES POR CUENTA DE TERCEROS</b>	<b>\$ 1,801</b>		
<b>ACTIVO</b>		<b>PASIVO Y CAPITAL</b>	
EFFECTIVO Y EQUIVALENTES DE EFFECTIVO	\$ 566	PASIVOS BURSATILES	\$ 0
CUENTAS DE MARGEN (INSTRUMENTOS FINANCIEROS DERIVADOS)	" 0	PRESTAMOS BANCARIOS Y DE OTROS ORGANISMOS	" 0
		De corto plazo	" 0
		De largo plazo	" 0
		<b>SUBTOTAL</b>	<b>\$ 0</b>
<b>INVERSIONES EN INSTRUMENTOS FINANCIEROS</b>		<b>VALORES ASIGNADOS POR LIQUIDAR</b>	" 0
Instrumentos financieros negociables	" 0	<b>ACREDORES POR REPORTE</b>	" 0
Instrumentos financieros para cobrar o vender	" 0	PRESTAMOS DE VALORES	" 0
Instrumentos financieros para cobrar principal e intereses (valores netos)	" 0	<b>COLATERALES VENDIDOS O DADOS EN GARANTIA</b>	" 0
<b>SUBTOTAL</b>	<b>\$ 0</b>	Reportes	" 0
		Prestamos de valores	" 0
<b>DEUDORES POR REPORTE</b>	" 0	Instrumentos financieros derivados	" 0
		Otros colaterales vendidos	" 0
<b>PRESTAMO DE VALORES</b>	" 0	<b>SUBTOTAL</b>	<b>\$ 0</b>
		<b>INSTRUMENTOS FINANCIEROS DERIVADOS</b>	" 0
<b>INSTRUMENTOS FINANCIEROS DERIVADOS</b>	" 0	Con fines de negociacion	" 0
Con fines de negociacion	" 0	Con fines de cobertura	" 0
Con fines de cobertura	" 0	<b>SUBTOTAL</b>	<b>\$ 0</b>
<b>SUBTOTAL</b>	<b>\$ 0</b>	<b>AJUSTES DE VALUACION POR COBERTURA DE PASIVOS FINANCIEROS</b>	" 0
		<b>OBLIGACIONES EN OPERACIONES DE BURSATILIZACION</b>	" 0
<b>AJUSTES DE VALUACION POR COBERTURA DE ACTIVOS FINANCIEROS</b>	" 0	<b>PASIVO POR ARRENDAMIENTO</b>	" 0
		<b>OTRAS CUENTAS POR PAGAR</b>	" 901
<b>BENEFICIOS POR RECIBIR EN OPERACIONES DE BURSATILIZACION</b>	" 0	Acreedores por liquidacion de operaciones	" 0
		Acreedores por cuentas de margen	" 0
<b>CUENTAS POR COBRAR (NETO)</b>	" 919	Acreedores por colaterales recibidos en efectivo	" 3
		Contribuciones por pagar	" 3
<b>ACTIVOS DE LARGA DURACION MANTENIDOS PARA LA VENTA O PARA DISTRIBUIR A LOS PROPIETARIOS</b>	" 0	Acreedores diversos y otras cuentas por pagar	" 3
		<b>SUBTOTAL</b>	<b>\$ 907</b>
<b>PAGOS ANTICIPADOS Y OTROS ACTIVOS (NETO)</b>	" 1	<b>PASIVOS RELACIONADOS CON GRUPOS DE ACTIVOS MANTENIDOS PARA LA VENTA</b>	" 0
		<b>INSTRUMENTOS FINANCIEROS QUE CALIFICAN COMO PASIVO</b>	" 0
<b>PROPIEDADES, MOBILIARIO Y EQUIPO (NETO)</b>	" 0	Obligaciones subordinadas en circulacion	" 0
		Operaciones para futuros aumentos de capital pendientes de formalizar por las Asambleas de Accionistas	" 0
<b>ACTIVOS POR DERECHOS DE USO DE PROPIEDADES, MOBILIARIO Y EQUIPO (NETO)</b>	" 0	Otros	" 0
		<b>SUBTOTAL</b>	<b>\$ 0</b>
<b>INVERSIONES PERMANENTES</b>	" 0	<b>OBLIGACIONES ASOCIADAS CON EL RETIRO DE COMPONENTES DE PROPIEDADES, MOBILIARIO Y EQUIPO</b>	" 0
		<b>PASIVO POR IMPUESTOS A LA UTILIDAD</b>	" 0
<b>ACTIVO POR IMPUESTOS A LA UTILIDAD DIFERIDOS (NETO)</b>	" 2	<b>PASIVO POR BENEFICIOS A LOS EMPLEADOS</b>	" 6
		<b>CREDITOS DIFERIDOS Y COBROS ANTICIPADOS</b>	" 0
<b>ACTIVOS INTANGIBLES (NETO)</b>	" 0	<b>TOTAL PASIVO</b>	<b>\$ 913</b>
<b>ACTIVOS POR DERECHOS DE USO DE ACTIVOS INTANGIBLES (NETO)</b>	" 0	<b>CAPITAL CONTABLE</b>	
<b>CRÉDITO MERCANTIL</b>	" 0	<b>CAPITAL CONTRIBUIDO</b>	
<b>TOTAL ACTIVO</b>	<b>\$ 1,488</b>	Capital Social	\$ 196
		Aportaciones para futuros aumentos de capital formalizadas en asambleas de accionistas	" 0
		Prima en venta de acciones	" 0
		Instrumentos financieros que califican como capital	" 0
		<b>TOTAL CAPITAL CONTRIBUIDO</b>	<b>\$ 196</b>
		<b>CAPITAL GANADO</b>	
		Reservas de capital	" 39
		Resultados acumulados	" 321
		Resultados de ejercicios anteriores	" 19
		Resultados netos	" 340
		<b>SUBTOTAL</b>	<b>\$ 340</b>
		Otros resultados integrales	" 0
		Valuacion de instrumentos financieros para cobrar o vender	" 0
		Valuacion de instrumentos financieros derivados de cobertura de flujos de efectivo	" 0
		Ingresos y gastos relacionados con activos mantenidos para su disposicion	" 0
		Remedacion de beneficios definidos a los empleados	" 0
		Efecto acumulado por conversion	" 0
		Resultado por tenencia de activos no monetarios	" 0
		<b>SUBTOTAL</b>	<b>\$ 0</b>
		Participacion en ORI de otras entidades	" 0
		<b>TOTAL CAPITAL GANADO</b>	<b>\$ 379</b>
		<b>TOTAL CAPITAL CONTABLE</b>	<b>\$ 575</b>
		<b>TOTAL DE PASIVO MAS CAPITAL</b>	<b>\$ 1,488</b>

"El presente Estado de Situación Financiera se formuló de conformidad con los Criterios de Contabilidad para Casas de Bolsa, emitidos por la Comisión Nacional Bancaria y de Valores con fundamento en lo dispuesto por los artículos 205 último párrafo, 210 segundo párrafo y 211 de la Ley del Mercado de Valores, de observancia general y obligatoria, aplicados de manera consistente, encontrándose reflejadas las operaciones efectuadas por la Casa de Bolsa hasta la fecha arriba mencionada, las cuales se realizaron y valoraron con apego a sanas prácticas bursátiles y a las disposiciones legales y administrativas aplicables. El presente Estado de Situación Financiera fue aprobado por el Consejo de Administración bajo la responsabilidad de los Directivos que los suscriben."

CAPITAL SOCIAL HISTORICO 196 (MILLONES DE PESOS)  
INDICE DE SUFICIENCIA DE CAPITAL GLOBAL RESPECTO A LA SUMA DE REQUERIMIENTOS POR RIESGO DE CREDITO Y MERCADO ES DE 39.99 VECES  
<http://www.about.hsbc.com.mx/es-mx/investor-relations> Información Financiera [www.gob.mx/cnbv](http://www.gob.mx/cnbv)

DIRECTOR GENERAL	SUBDIRECTORA DE AUDITORIA INTERNA
	
FRANCOIS JAUBERT LUENGAS	DIANA PATRICIA PANIAGUA
DIRECTOR DE CONTABILIDAD	
	
DIEGO FERNANDO ROJAS	