

HSBC CASA DE BOLSA, S. A. DE C. V.
Grupo Financiero HSBC

Balances Generales, continuación

31 de diciembre de 2012 y 2011

(Millones de pesos)

Activo	2012	2011	Pasivo y Capital Contable	2012	2011
Disponibilidades (nota 11)	\$ 502	661	Otras cuentas por pagar:		
Otras cuentas por cobrar, neto (nota 8)	278	15	Impuesto a la utilidad	\$ 24	131
Inversiones permanentes en acciones (nota 9)	85	80	Acreedores diversos y otras cuentas por pagar (nota 12)	<u>277</u>	<u>16</u>
Otros activos (nota 10)	72	92	Total del pasivo	<u>301</u>	<u>147</u>
			Capital contable (nota 14):		
			Capital contribuido:		
			Capital social	<u>366</u>	<u>366</u>
			Capital ganado:		
			Reservas de capital	56	43
			Resultados de ejercicios anteriores	19	37
			Resultado neto	<u>195</u>	<u>255</u>
			Total del capital contable	<u>636</u>	<u>701</u>
			Compromisos y contingencias (nota 17)		
Total del activo	<u>\$ 937</u>	<u>848</u>	Total del pasivo y capital contable	<u>\$ 937</u>	<u>848</u>

El capital social histórico al 31 de diciembre de 2012 y 2011 ascendía a \$366 y \$200 millones de pesos, respectivamente.

Al 31 de diciembre de 2012 y 2011, el índice de suficiencia de capital global respecto a la suma de requerimientos por riesgo de crédito y mercado es de 41.63 y 33.19 veces, respectivamente.

Ver notas adjuntas a los estados financieros.

"Los presentes balances generales se formularon de conformidad con los Criterios de Contabilidad para las casas de bolsa, emitidos por la Comisión Nacional Bancaria y de Valores con fundamento en lo dispuesto en los Artículos 205, último párrafo, 210, segundo párrafo y 211 de la Ley del Mercado de Valores, de observancia general y obligatoria, aplicados de manera consistente, encontrándose reflejadas las operaciones efectuadas por la Casa de Bolsa hasta las fechas arriba mencionadas, las cuales se realizaron y valoraron con apego a sanas prácticas bursátiles y a las disposiciones legales y administrativas aplicables".


"Los presentes balances generales fueron aprobados por el Consejo de Administración bajo la responsabilidad de los directivos que los suscriben".

www.hsbc.com.mx/1/2/es/grupo/hsbc/casadebolsa


www.cnbv.gob.mx: informacionestadistica



Julio Ignacio Cárdenas Sarre
Director General



C.P. Juan José Cadena Orozco
Director de Contabilidad



C.P. Luis Alberto Ortega Vázquez
Contador General



Ngar Yee Louie
Director General Adjunto
de Auditoría Interna

HSBC CASA DE BOLSA, S. A. DE C. V.
Grupo Financiero HSBC

Estados de Resultados

Años terminados el 31 de diciembre de 2012 y 2011

(Millones de pesos)

	<u>2012</u>	<u>2011</u>
Comisiones y tarifas cobradas (nota 13)	\$ 283	232
Comisiones y tarifas pagadas (nota 11)	(9)	(8)
Ingresos por asesoría financiera	<u>49</u>	<u>15</u>
Resultado por servicios	323	239
(Pérdida) utilidad por compra-venta, neto (notas 2 y 6)	(5)	294
Ingresos por intereses, neto	<u>32</u>	<u>31</u>
Margen financiero por intermediación	27	325
Otros ingresos (gastos), neto	1	(1)
Gastos de administración (nota 11)	<u>(90)</u>	<u>(186)</u>
Resultado de la operación	261	377
Participación en los resultados de asociadas (nota 9)	<u>6</u>	<u>-</u>
Resultado antes de impuestos a la utilidad	267	377
Impuestos a la utilidad (nota 15):		
Impuestos a la utilidad causados	(72)	(126)
Impuestos a la utilidad diferidos, netos	<u>-</u>	<u>4</u>
Resultado neto	\$ <u>195</u>	\$ <u>255</u>

Ver notas adjuntas a los estados financieros.

"Los presentes estados de resultados se formularon de conformidad con los Criterios de Contabilidad para las casas de bolsa, emitidos por la Comisión Nacional Bancaria y de Valores con fundamento en lo dispuesto en los Artículos 205, último párrafo, 210, segundo párrafo y 211 de la Ley del Mercado de Valores, de observancia general y obligatoria, aplicados de manera consistente, encontrándose reflejados todos los ingresos y egresos derivados de las operaciones efectuadas por la Casa de Bolsa por los años terminados en las fechas arriba mencionadas, las cuales se realizaron y valuaron con apego a sanas prácticas bursátiles y a las disposiciones legales y administrativas aplicables".


"Los presentes estados de resultados fueron aprobados por el Consejo de Administración bajo la responsabilidad de los directivos que los suscriben".

www.hsbc.com.mx/1/2/es/grupo/hsbc/casadebolsa


www.enbv.gob.mx:informaciónestadística




Julio Ignacio Cárdenas Sarre
Director General



C.P. Juan José Cadena Orozco
Director de Contabilidad



C.P. Luis Alberto Ortega Vázquez
Contador General



Ngar Lee Louie
Director General Adjunto
de Auditoría Interna

HSBC CASA DE BOLSA, S. A. DE C. V.
Grupo Financiero HSBC

Estados de Flujos de Efectivo

Años terminados al 31 de diciembre de 2012 y 2011

(Millones de pesos)

	<u>2012</u>	<u>2011</u>
Resultado neto	\$ 195	255
Ajustes por partidas que no implican flujo de efectivo:		
Impuestos a la utilidad causados y diferidos	72	122
Participación en el resultado de asociadas	<u>(6)</u>	<u>-</u>
Subtotal	261	377
Actividades de operación:		
Cambio en inversiones en valores	-	75
Cambio en otros activos operativos (neto)	(242)	(2)
Cambio en otros pasivos operativos	<u>82</u>	<u>(41)</u>
Flujos netos de efectivo de actividades de operación	101	409
Actividades de financiamiento:		
Pago de dividendos	<u>(260)</u>	<u>-</u>
(Disminución) incremento neto de efectivo y equivalentes de efectivo	(159)	409
Efectivo y equivalentes de efectivo al inicio del periodo	661	252
Efectivo y equivalentes de efectivo al final del periodo	\$ <u>502</u>	<u>661</u>

Ver notas adjuntas a los estados financieros.


"Los presentes estados de flujos de efectivo se formularon de conformidad con los criterios de contabilidad para las casas de bolsa, emitidos por la Comisión Nacional Bancaria y de Valores con fundamento en lo dispuesto en los Artículos 205, último párrafo, 210, segundo párrafo y 211 de la Ley del Mercado de Valores, de observancia general y obligatoria, aplicados de manera consistente, encontrándose reflejadas todas las entradas de efectivo y salidas de efectivo derivadas de las operaciones efectuadas por la Casa de Bolsa durante los años terminados en las fechas arriba mencionadas, las cuales se realizaron y valoraron con apego a sanas prácticas bursátiles y a las disposiciones legales y administrativas aplicables".


"Los presentes estados de flujos de efectivo fueron aprobados por el Consejo de Administración bajo la responsabilidad de los Directivos que los suscriben".

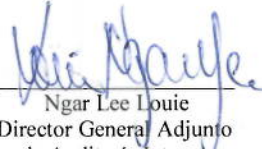
www.hsbc.com.mx/1/2/es/grupo/hsbc/casadebolsa

www.cnbv.gob.mx:informacionestadistica


Julio Ignacio Cárdenas Sarre
Director General


C.P. Juan José Cadena Orozco
Director de Contabilidad


C.P. Luis Roberto Ortega Vázquez
Contador General


Ngar Lee Louie
Directora General Adjunta
de Auditoría Interna

	Capital social	Reservas de capital	Resultados de ejercicios anteriores	Resultado por valuación de títulos disponibles para la venta	Resultado neto	Total del capital contable
Saldos al 31 de diciembre de 2010	\$ 326	39	(5)	187	86	633
Movimientos inherentes a las decisiones de los accionistas (nota 14):						
Acuerdo tomado en la asamblea del 30 de marzo de 2011	-	4	82	-	(86)	-
Traspaso del resultado del ejercicio 2010						
Acuerdo tomado en la asamblea del 25 de abril de 2011	40	-	(40)	-	-	-
Capitalización de resultados ejercicios anteriores						
Movimientos inherentes al reconocimiento de la utilidad integral (nota 14b):						
Resultado por venta de títulos disponibles para la venta (notas 3 y 6)	-	-	-	(187)	-	(187)
Resultado neto	-	-	-	-	255	255
Saldos al 31 de diciembre de 2011	366	43	37	-	255	701
Movimientos inherentes a las decisiones de los accionistas (nota 14):						
Acuerdo tomado en la asamblea del 26 de abril de 2012	-	13	242	-	(255)	-
Traspaso del resultado del ejercicio 2011						
Acuerdo tomado en Consejo de Administración del 23 de octubre de 2012	-	-	(260)	-	-	(260)
Pago de dividendos						
Movimientos inherentes al reconocimiento de la utilidad integral (nota 14b):						
Resultado neto	-	-	-	-	195	195
Saldos al 31 de diciembre de 2012	\$ 366	56	19	-	195	636


Ver notas adjuntas a los estados financieros


"Los presentes estados de variaciones en el capital contable se formularon de conformidad con los criterios de contabilidad para las casas de bolsa, emitidos por la Comisión Nacional Bancaria y de Valores con fundamento en lo dispuesto en los Artículos 205, último párrafo, 210, segundo párrafo y 211 de la Ley del Mercado de Valores, de observancia general y obligatoria, aplicados de manera consistente, encontrándose reflejados todos los movimientos en las cuentas de capital contable derivadas de las operaciones efectuadas por la Casa de Bolsa por los años terminados en las fechas arriba mencionadas, las cuales se realizaron y valoraron con apego a sanas prácticas bursátiles y a las disposiciones legales y administrativas aplicables".


"Los presentes estados de variaciones en el capital contable fueron aprobados por el Consejo de Administración bajo la responsabilidad de los directivos que los suscriben".

www.hsbc.com.mx/grupo/hsbc/casadedebolsa

www.cibv.gob.mx/informacionestadistica


Julio Ignacio Cardenas Sarre
Director General


CP Juan Jose Cadena Orozco
Comandante General


Najar Yee Louie
Director General Adjunto
de Auditoría Interna